

Element nośny zmienny - Individual.Lens.Optic - bezpośredni wąsko-/szerokostrumieniowy - jednolity wygląd

Element nośny z ocynkowanej, profilowanej blachy stalowej z powierzchnią pokrytą żywicą poliestrową. Beznarzędziowe mocowanie z utrzymanymi w stylistyce oprawy zapieczętowanymi na wcisk chroni przed kradzieżą i demontażem. Zmienne ustawienie w szynie nośnej. Kolor korpusu biały beskidzki RAL 9016; Rozsył światła bezpośredni wąsko-/szerokostrumieniowy poprzez Individual.Lens.Optic z Tworzywo sztuczne PMMA, Pojedyncza optyka soczewkowa usprawnia montaż i sprzyja utrzymaniu czystości dzięki łatwości przecierania powierzchni. Rytm 3-rzędowego ustawienia LED jest w obrębie elementu nośnego idealnie ze sobą zharmonizowany i zapewnia jednolity wygląd w obiekcie, UGR (4H/8H) 20.6. Połączenie elektryczne z przewodem przyłączeniowym 1 m do regulacji położenia elementu nośnego w paśmie świetlnym z 3-biegunową wtyczką szybkozłączki z możliwością wyboru dowolnej kolejności faz. Są wymienne, mogą być modernizowane i dzięki adaptacji do przyszłych wymagań przedłużają okres eksploatacji całej instalacji.

CHARAKTERYSTYKA

Numer katalogowy	19435006200
Numer EAN	4020863412099
Numer taryfy celnej	94051190
Znak jakości	IP 20, Klasa ochrony I, ENEC10 VDE, F, HACCP DIN10500/Żywność/IFS-przydatność do zastosowania/BRC, Indoor, CE
Klasa odporności IK	IK03 (-20°C bis 25°C)
Temperatura otoczenia	ta -20°C do 25°C
Szczególne właściwości	Ready for IoT
Okres gwarancji	5 lata
Możliwość dofinansowania ze środków państwowych	BEG – dofinansowanie do domów energooszczędnych (ważne tylko dla Niemiec)

ELEKTROTECHNIKA

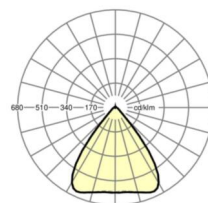

Zasilacz	Elektroniczny sterownik DALI2 (1 szt.)
Moc systemowa	68W
Napięcie sieciowe	230V/50Hz
Klasa efektywności energetycznej/Źródło światła	C

TECHNIKA ŚWIETLNA

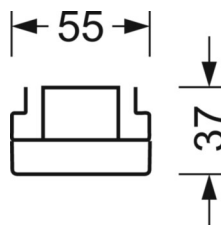
Wyposażenie	LED, współczynnik oddawania barw/kolor światła CRI ≥ 80 / 6500K
Tolerancja koloru (MacAdam)	3SDCM
Bezpieczeństwo fotobiologiczne (Oprawa)	RG1
Nominalny strumień świetlny	11418lm
Trwałość LED	50000h L80/B10 (Tq 25°C)
Wydajność oprawy	167lm/W
Kąt rozsyłu światła	80° (C0) / 80° (C90)
UGR pop./pod.	20.3 / 20.6

DEEP-LINK

<https://www.regiolux.de/pl/article/19435006200>



Odnośnik	LED 12000lm 865
ηLB	100 %
Φ ↓/↑	98 % / 2 %
UGR pop./pod.	20.3 / 20.6



MECHANIKA

Kolor obudowy	biały beskidzki RAL 9016
Wymiary (DxSzxW/ŚrxW)	1531mm x 55mm x 37mm
Masa (netto)	2kg
Rodzaj montażu	Montaż systemu szyn nośnych, Sufitowa konstrukcja oświetleniowa, Konstrukcja lampy wiszącej

Wymiary

L	1531 mm	Długość
B	55 mm	Szerokość
H	37 mm	Wysokość